

COMEUP WINCH

HEAVY DUTY HOIST

電動車用 直流吊車

650 -1,200 磅吊重



▲ GTD-650



▲ GTD-800



▲ GTD-1200

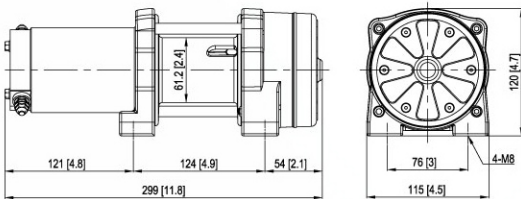
| 特色

- 提供節省人力之最佳吊貨工具
- 高效率低電流且密封型永久磁鐵馬達
- 體積小重量輕且安裝簡便
- 機械彈簧剎車(GTD-650&800)/機械錐形剎車(GTD-1200)搭配永磁馬達電磁剎車確保100%剎車效果
- 防水工業等級之遙控開關並附5m開關線
- 特殊合金鋼材質三段遊星齒輪確保更大拖拉力道
- 防水密封型電磁接觸器，銀鎢接點可承受較高之電流及高額定運作
- 符合美國ANSI B30.5，索輪直徑與鋼索直徑比≥18且鋼索安全係數≥3.5

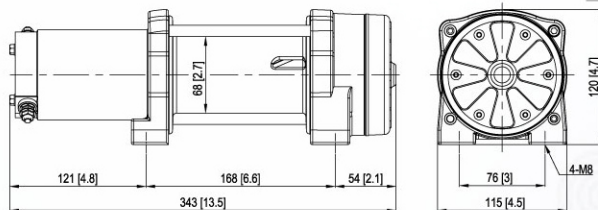
| 規格

型 式	GTD-650		GTD-800		GTD-1200	
品 號	750685	750675	750890	750868	751258	751275
吊 重	295 kg / 650 lb		362 kg / 800 lb		544 kg / 1,200 lb	
電 壓	DC 12V	DC 24V	DC 12V	DC 24V	DC 12V	DC 24V
速度(滿載)	4.0 mpm / 13.1 fpm	4.6 mpm / 15.1 fpm	3.2 mpm / 10.5 fpm	4.0 mpm / 13.1 fpm	5.5 mpm / 18 fpm	5.0 mpm / 16.4 fpm
電流(滿載)	55 A	30 A	55 A	35A	130 A	50 A
馬 達	800 w / 1.0 hp		800 w / 1.0 hp		900 w / 1.2 hp	
減 速 比	138.5 : 1		191 : 1		216 : 1	
運 轉 額 定	15% ED滿載		15% ED滿載		15% ED滿載	
索 輪 尺 寸	61.2 x 75 mm (2.4" x 3.0")		68 x 119 mm (2.7" x 4.7")		89 x 73 mm (3.5" x 2.9")	
鋼 規 格	鍍鋅航空鋼索 A7 x 19		鍍鋅航空鋼索 A7 x 19		鍍鋅航空鋼索 A7 x 19	
索 尺 寸	3.6 mm x 18.3 m (9/64"x 60')		4.0 mm x 18.3 m (5/32"x 60')		4.8 mm x 18.3 m (3/16"x 60')	
安 裝 孔 洞	124 x 76 mm (4.9" x 3")		168 x 76 mm (6.6" x 3")		114 x 101.6 mm (4.5" x 4")	
電 控 組	有		有		有	
遙 控 開 關	有		有		有	
錘 重 組	CHW-0031		CHW-0031		CHW-0005	
自 重	7.7 kg / 17 lb		8.3 kg / 18.3 lb		15.3 kg / 33.7 lb	
毛 重	13.7 kg / 30.2 lb		14.3 kg / 31.5 lb		23.8 kg / 52.5 lb	
裝 箱 尺 寸	390 x 170 x 300 mm (15.4" x 6.7" x 11.8")		430 x 170 x 300 mm (16.9" x 6.7" x 11.8")		504 x 214 x 363 mm (19.8" x 8.4" x 14.3")	

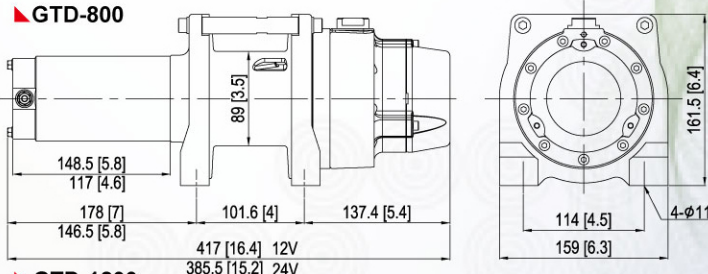
| 尺寸 mm/in



▲ GTD-650



▲ GTD-800



▲ GTD-1200

※ 符合國際標準:

- 歐盟CE 機械指令2006/42/EC
- 歐盟CE 電磁安擾指令2004/108/EC
- 美國ANSI B30.5

經銷商：

GTD - 201407-1000